

### Nordea 1 - Balanced Income Fund

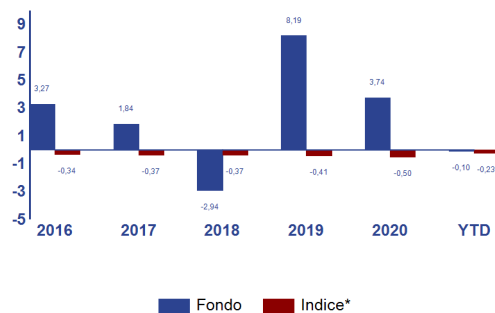
#### Performance in %

|                      | Cumulativo | Annualizzate |
|----------------------|------------|--------------|
| Anno corrente        | -0,10      |              |
| 1 mese               | 0,38       |              |
| 3 mesi               | 1,49       |              |
| 1 anno               | 2,09       | 2,09         |
| 3 anni               | 9,33       | 3,02         |
| 5 anni               | 11,27      | 2,16         |
| Dalla data di lancio | 20,41      | 2,03         |

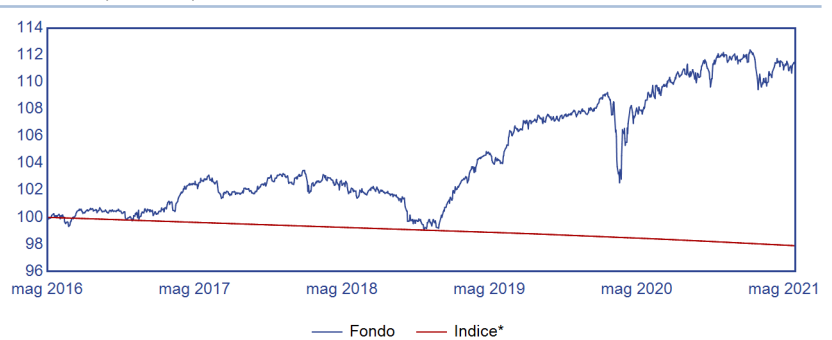
#### Dati Statistici

|                                    | Fondo | Indice* |
|------------------------------------|-------|---------|
| Performance annualizzate in %**    | 3,02  | -0,45   |
| Volatilità in %**                  | 3,20  | 0,02    |
| Effective Duration                 | 2,74  |         |
| Effective Yield in %               | 0,24  |         |
| Rischio di credito medio ponderato | AA+   |         |

#### Rendimento Annuo



#### Performance (base 100)



#### Dati del fondo

|                                     |                   |                          |              |
|-------------------------------------|-------------------|--------------------------|--------------|
| Classe di azioni                    | BI-EUR            | Data di lancio           | 22/02/2012   |
| Categoria del fondo                 | Ad accumulazione  | ISIN                     | LU0637308585 |
| NAV                                 | 120,41            | Sedol                    | B52T0N2      |
| AUM (Million EUR)                   | 576,64            | WKN                      | A1JYYU       |
| Investimento minimo (EUR)           | 75.000            | Bloomberg                | NCDSBIE LX   |
| Massimo commissione di entrata in % | 0,00              | Numero di posizioni      | 259          |
| Commissione di gestione in %        | 0,650             | Swing factor / Threshold | No / No      |
| Gestore                             | Multi Assets Team |                          |              |

\* EURIBOR 1M (Fonte: NIMS)

\*\* Dati annualizzati su tre anni

\*\*\* Basato su 100 (in %) per fine illustrativo

\*\*\*\* Per l'intero portafoglio incluso l'esposizione ai derivati

A decorrere dal 14/12/2020 l'indice di riferimento del Comparto è il EURIBOR 1M. Precedentemente il fondo non aveva alcun indice di riferimento. Le performance dal lancio sono state misurate rispetto al EURIBOR 1M. Questo indice di riferimento viene utilizzato per il confronto delle performance.

A decorrere dal 23/10/2017 la politica di investimento del fondo è stata modificata. I dati sulla performance antecedenti a tale data sono stati conseguiti in circostanze non più valide.

A decorrere dal 23/10/2017 il comparto Nordea 1 - Flexible Fixed Income Plus Fund è stato rinominato Nordea 1 - Balanced Income Fund  
Performance in EUR

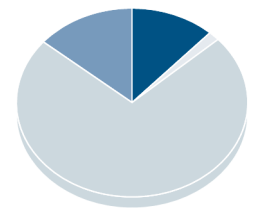
Esposizione Azionaria Netta 20,04%

#### Esposizione Lorda \*\*\*\*

|                               |         |
|-------------------------------|---------|
| Short Duration                | -47,21% |
| Credit HY                     | -3,79%  |
| Altri Bond Governativi        | 2,66%   |
| Liquidità                     | 3,99%   |
| Emerging Market Debt          | 10,78%  |
| Equity Beta                   | 20,04%  |
| Covered bonds                 | 34,43%  |
| Credit IG                     | 48,81%  |
| High Quality Government Bonds | 66,48%  |

#### Esposizione valutaria \*\*\*\*

|                   |         |
|-------------------|---------|
| EURO              | 100,77% |
| USD               | 16,30%  |
| Mercati emergenti | 2,20%   |
| Altro             | -19,27% |



#### Principali investimenti in %

| Nome del titolo                                   | Peso | Duration. Mod per paese | Fondo Rating di credito *** | Fondo |
|---|------|-------------------------|-----------------------------|-------|
| Realkredit Danmark 1% 04-01-2022 SDRO AR T        | 6,82 | Altri                   | 1,12 AAA                    | 90,22 |
| Bundesschatzanweisungen 0.000000% 10-09-2021      | 6,11 | Stati Uniti             | 0,87 AA                     | 4,21  |
| United States Treasury Infla 0.25% 15-07-2029     | 5,85 | Europa (ex UK)          | 0,71 A                      | 0,70  |
| United States Treasury Infla 0.5% 15-01-2028      | 4,63 | Regno Unito             | 0,05 BBB                    | 0,65  |
| Bundesschatzanweisungen 0.000000% 10-06-2022      | 4,36 | Totale                  | 2,74 BB                     |       |
| United States Treasury Infla 0.75% 15-07-2028     | 4,20 |                         | B                           |       |
| Bundesrepublik Deutschland B 0.000000% 15-08-2029 | 4,17 |                         | CCC                         |       |
| United States Treasury Note/ 2% 31-05-2024        | 3,86 |                         | <CCC                        |       |
| Nykredit Realkredit 1% 04-01-2022 SDO AR H        | 3,00 |                         | NR                          | 4,23  |
| United States Treasury Infla 0.875% 15-01-2029    | 2,86 |                         |                             |       |

#### Strategia di investimento

Il fondo offre un'efficace diversificazione a livello regionale e tra le diverse asset class sia a reddito fisso sia azionarie. Grazie ad una gestione attiva, il fondo mira a preservare il capitale investito e generare rendimenti superiori al cash su un intero ciclo economico. L'obiettivo del fondo è di fornire una soluzione bilanciata conservativa con esposizione azionaria limitata. Il fondo non è vincolato ad un indice di riferimento ed è concepito per adattarsi a un contesto mutevole dei mercati finanziari come ad esempio l'andamento altalenante dei tassi d'interesse nonché da variazioni degli spread creditizi o della volatilità dei titoli azionari. Il fondo utilizza una gestione valutaria attiva per mitigare il rischio senza pregiudicare il rendimento atteso.

Fonte (se non indicato diversamente): Nordea Investment Funds S.A. Periodo di riferimento (se non indicato diversamente): 30/04/2021 - 28/05/2021. Il rendimento è calcolato sulla differenza tra i valori del patrimonio netto (al netto delle commissioni e degli oneri fiscali applicabili in Lussemburgo) nella valuta della relativa Classe Azionaria, con reinvestimento dei proventi lordi e dei dividendi, escludendo le commissioni di ingresso e di uscita alla data del 28/05/2021. Le commissioni di ingresso e di uscita potrebbero influire sul rendimento. **I rendimenti presentati sono passati e non sono indicativi di quelli futuri. Gli investitori potrebbero non recuperare l'intero capitale investito. Il valore delle azioni può variare in maniera significativa e non è assicurato. Lei potrebbe perdere parte o la totalità dell'importo investito.** Se la valuta della relativa Classe Azionaria differisce dalla valuta del paese in cui l'investitore risiede il rendimento rappresentato potrebbe variare in base alle fluttuazioni valutarie. I comparti citati fanno parte di Nordea 1, SICAV, una società di investimento a capitale variabile (Société d'Investissement à Capital Variable) con sede in Lussemburgo, costituita validamente ed in esistenza in conformità alle leggi in vigore in Lussemburgo e alla direttiva n. 2009/65/CE del 13 luglio 2009. **Il presente documento contiene materiale pubblicitario e potrebbe non fornire tutte le informazioni rilevanti rispetto all/i comparto/i presentato/i. Gli investimenti riguardanti i comparti dei fondi Nordea devono essere effettuati sulla base del Prospetto informativo e del Documento contenente le informazioni chiave per gli investitori (KIID), che sono disponibili elettronicamente, insieme alle relazioni semestrali e annuali, e ad ogni altra documentazione d'offerta. Tale documentazione, sia in inglese che nella lingua locale del mercato in cui la SICAV indicata è autorizzata per la distribuzione, è anche disponibile senza costi presso Nordea Investment Funds S.A., 562, rue de Neudorf, P.O. Box 782, L-2017 Lussemburgo, presso i rappresentanti locali, gli agenti incaricati dei pagamenti, o presso i nostri distributori.** Gli investimenti in strumenti derivati e le operazioni in valuta estera possono essere soggetti a significative fluttuazioni e di conseguenza possono influenzare il valore di un investimento. **Gli investimenti in mercati emergenti comportano un maggiore elemento di rischio. Come conseguenza della politica d'investimento il valore delle azioni può fluttuare ampiamente e non è assicurato. Gli investimenti in titoli di capitale e di debito emessi dalle banche rischiano di essere soggetti al meccanismo di "bail-in", come previsto dalla direttiva europea 2014/59/UE (ciò significa che i titoli di capitale e di debito potranno essere svalutati, assicurando perdite adeguate ai creditori non-garantiti dell'ente).** Per ulteriori dettagli sui rischi di investimento legati a questo/i comparto/i, si rimanda al Documento contenente le informazioni chiave per gli investitori (KIID), disponibile come sopra descritto. Nordea Investment Funds S.A. ha deciso di sostenere direttamente i costi di ricerca, che risultano quindi coperti dall'attuale struttura commissionale (commissioni di gestione e di amministrazione). Nordea Investment Funds S.A. pubblica esclusivamente informazioni relative ai prodotti e non fornisce alcuna raccomandazione d'investimento. Pubblicato da Nordea Investment Funds S.A., 562, rue de Neudorf, P.O. Box 782, L-2017 Luxembourg, che è autorizzata dalla Commission de Surveillance du Secteur Financier (CSSF) autorità lussemburghese di sorveglianza dei mercati finanziari. Per ulteriori informazioni, La preghiamo di contattare il Suo consulente finanziario che potrà consigliarla in maniera imparziale sui fondi di Nordea Investment Funds S.A. **Si prega di notare che non tutti i comparti e le classi di azioni potrebbero essere disponibili nella Sua nazione. Informazioni aggiuntive per gli investitori in Svizzera:** Il Rappresentante e la Banca incaricata dei pagamenti in Svizzera è BNP Paribas Securities Services, Paris, succursale di Zurigo, Selnaustrasse 16, 8002 Zurigo, Svizzera. **Informazioni aggiuntive per gli investitori in Italia:** In Italia, la documentazione sopra elencata relativa alla SICAV è disponibile presso i collocatori e sul sito web [www.nordea.it](http://www.nordea.it). L'elenco aggiornato dei Soggetti collocatori e rispettive banche incaricate dei pagamenti è messo a disposizione del pubblico presso gli stessi Soggetti collocatori, e presso le rispettive banche incaricate dei pagamenti: State Street Bank International GmbH – Succursale Italia, Allfunds Bank S.A.U. – Succursale di Milano, Société Générale Securities Services S.p.A., Banca Sella Holding S.p.A., Banca Monte dei Paschi di Siena S.p.A., CACEIS Bank S.A., Italian Branch e sul sito [www.nordea.it](http://www.nordea.it). **Il Prospetto informativo ed il Documento contenente le informazioni chiave per gli investitori (KIID) sono stati debitamente pubblicati presso la Consob. Prima dell'adesione leggere il Prospetto informativo e il KIID, disponibili presso i Soggetti collocatori.** Eventuali richieste di informazioni potranno essere inviate ai Soggetti collocatori. Si raccomanda la lettura dell'ultimo rendiconto annuale della gestione per un maggiore dettaglio informativo in merito alla politica di investimento concretamente posta in essere dal/i comparto/i. Per conoscere il profilo di rischio del/i suddetto/i comparto/i, si prega di fare riferimento al prospetto informativo del fondo. Fonte (se non indicato diversamente): Nordea Investment Funds S.A. Laddove non diversamente indicato, tutte le considerazioni espresse appartengono a Nordea Investment Funds S.A. È vietata la riproduzione e la circolazione di questo documento senza previa autorizzazione. I riferimenti a società o altri investimenti contenuti all'interno del presente documento non costituiscono sollecitazione alla compravendita di tali investimenti, ma hanno scopo illustrativo. Il livello dei benefici e dei carichi fiscali dipenderà dalle circostanze di ogni individuo ed è soggetto a variazione nel futuro.